



FIAT 500e

# ALL-ELECTRIC

ようこそ、新たなる『500e』の世界へ。  
進化したテクノロジーの採用により、すべてをシンプルに、すべてを快適に。  
フィアットが提案するEV(電気自動車)の最良の解答が、ここにあります。



**DISCOVER**  
**FIAT 500e**

『500e』のラインアップは、ハッチバックとカブリオレの2タイプを設定。  
あなたのココロを惹きつけるのは、どのタイプの『500e』ですか。



HATCHBACK




CONVERTIBLE

*LOOK  
AT TOMORROW*



## LITTLE DETAILS MAKE BIG THINGS HAPPEN

1957年に誕生した『Nuova 500』のDNAと秀逸なスタイルを、忠実に受け継ぐ『500e』。  
『500』のロゴをフロントグリルに描くことにより、その個性をより強く表現。  
洗練のデザインや繊細なフォルムにより『500e』は、より美しく進化しました。



△  
**LEDサイドインジケーター**  
LEDのサイドインジケーターは、『Nuova 500』へのオマージュ。このデザインが過去から未来へと走り続ける『500』の旅へ、あなたを誘います。



▷  
**LEDヘッドライト**  
視認性に優れたヘッドライト。洗練されたデザインと未来のテクノロジーが、路面状況をより鮮明に映し出します。





PHOTO : 500e ICON



### TAKE A SEAT IN THE FUTURE

『500e』のシートは革新的。  
環境へ配慮したサステナブルな  
エコレザーシートを採用しています。



### AN ICONIC SIGNATURE

1957年に誕生した  
往年のモデル『Nuova 500』。  
その特徴的なデザインを  
オマージュした2本スポークの  
ステアリングホイールには  
『500』ロゴが刻印されています。



### INSPIRED BY NATURE

サステナブルへの想いを反映するとともに、かつてないドライブフィールを実現。  
シートには本革の代わりにエコレザーを使用した、FIATモノグラムエコレザーシートを採用。  
車室空間には、サステナブルなアイデアが満載。  
かつてない快適性とくつろぎを感じる独創的な装備を搭載しています。

※欧州仕様車

インテリアカラー：ベージュ(FIATモノグラムエコレザーシート) ※写真は一部日本仕様と異なる場合があります。

# RECHARGE YOUR EMOTIONS

すべてが新しい100%電動の『500e』は、  
10年先の未来を考えて開発されています。



## ドライブに充分な先進テクノロジー

最大335km\*の航続距離を実現する  
優れた走行性能を発揮します。

\*WLTCモード



## シェルパモード


インテリジェントな運転を実現する「シェルパモード」は、  
バッテリーの残容量、エアコン、速度、加速を最適化することで  
エネルギーを節約。活動範囲を広げ、  
あなたを目的地へと導きます。



## 普通充電・急速充電対応

バッテリーの充電は、直観的でシンプル。  
自宅や街中のステーションで充電が可能です。  
普通充電は200Vに対応した充電ケーブル、  
急速充電は日本独自の規格である  
CHAdeMOに対応しています。

\*一部非対応の充電器があります。




## ワンペダルドライブ

「レンジモード」では、アクセルペダルの操作だけで  
加速と減速ができるワンペダル走行が可能。  
高速道路などの走行で、疲労度を軽減する走りを実現します。

# DRIVING EXPERIENCE

新時代へ向けて動きだした、充電ソリューション。





# ENJOY THE EASY LIFE WITH THE BEST TECHNOLOGY

『500e』は、加減速のコントロール、安全な車間距離の確保、制限速度の通知など、ドライブをサポートする機能を贅沢に装備しています。





### アダプティブクルーズコントロール

設定した速度内で加減速を自動調整。前方の車両との距離を維持しながら走行する、安心のドライブをご堪能いただけます。



### ブラインドスポットモニター

ドライバーの死角にいる車両をドアミラーに内蔵された警告灯と警告音でお知らせします。

※車線変更前には、必ず周りの車両を目視で確認してください。



### 360°パーキングセンサー

11個のセンサーが360°ドローンビューを作成。駐車時の障害物を検出し、接近状況を警告音でお知らせします。



### リアパーキングカメラ

リアスイッチを押すと、モニターに後方映像と車幅線を表示。アラーム音で障害物との距離を知らせ、駐車をサポートします。



### 衝突被害軽減ブレーキ [歩行者検知機能付]

クルマや歩行者、自転車などとの衝突を回避するための、被害軽減ブレーキを装備しています。



### トラフィックサインレコグニション\* & インテリジェントスピードコントロール

道路上に設置されている交通標識を認識して、追い越し禁止や制限速度などの情報をドライバーに伝達。また、道路の制限速度に基づいてスピードを自動調整します。



### ドライバーアテンションアラート

疲労状態を検出して、警告音とディスプレイの表示でドライバーに休憩を促します。



### レーンキーピングアシスト

ウィンカーを使わずに車線変更をすると警告を発信。走行レーンの逸脱を警告灯と、ステアリング制御によって車線維持をアシストします。

※時速60km以上で使用可能

# CONNECTED TO YOUR WORLD

## すべてが新しいインフォテインメントシステム

日頃から使い慣れたスマートフォンのアプリをそのまま利用できる高速かつ直感的で使いやすい10.25インチタッチパネルモニターを装備した総合インフォテインメントシステムUconnect®を装備。スマートフォンとワイヤレスでつながる超高速Bluetooth®を採用。「Hey Fiat」と言うだけで対話ができる音声認識機能も備えています。安全で直感的、そしてシームレスな体験を車内でも存分にお楽しみいただけます。

## APPLE CARPLAY & ANDROID AUTO™

日頃から使い慣れたスマートフォンのアプリを、ドライブ中でもスマートかつ安全に使用するシステムを搭載。運転に集中したまま、電話をかけたり、メッセージを送受信したり、音楽やオーディオブック、ポッドキャストを聴くことができます。



※Uconnect®で利用できるアプリケーションについて、安全を確保するため走行中に使用できるのはApple CarPlayおよびAndroid Auto™の認証を受けたアプリケーションとなります。すべてのアプリケーションに対応するものではありません。





### ナビゲーションシステム

10.25インチタッチパネルモニターを利用したナビゲーションシステムは、最新の交通情報、自動速度取締機、駐車場、EVステーション、目的地の天気など、多彩な情報をドライバーに表示。さらに、置くだけでインフォテインメントシステムとの接続や充電ができるワイヤレスチャージングパッドを装備しています。



### 7インチフルカラー TFTマルチファンクションディスプレイ

視認性に優れた7インチTFTを採用したマルチファンクションディスプレイを装備。1957年に誕生した『Nuova 500』のメーターを彷彿とさせるデザインが印象的。速度、安全システム、充電状態、運転モードなど、ドライブに必要な情報や警告メッセージを、タイムリーかつスピーディーに表示します。



### ワイヤレスチャージングパッド

THE JOY  
OF THE 500e ICON



モビリティの新時代を主張するモデル『500e ICON』。  
スタイリッシュなワイヤレスチャージングパッドや360°パーキングセンサーなどの快適装備、  
先進テクノロジーを採用した多彩な安全装備などを多数搭載。  
また、エコレザーを使用したFIATモノグラムエコレザーシートにより、  
世界中で叫ばれているサステナブルへの取り組みを具現化しています。

500e ICON



500e ICON

- LEDヘッドライト
- 17インチ ダイヤモンドカット アルミホイール
- FIATモノグラムエコレザーシート
- ワイヤレスチャージングパッド
- トラフィックサインレコグニション
- アダプティブクルーズコントロール
- ガラスルーフ(固定式)



EXPANSIVE FEEL  
WITH THE 500e OPEN



パワフルかつスタイリッシュなドライブと先進技術を採用した『500e OPEN』。  
スイッチひとつで簡単に開閉可能なソフトトップを採用。  
大きな開口部分が、この上ない解放感と爽快感を実現します。  
よるこびのドライブを演出する快適装備も満載。洗練と個性に満ちたモデルです。

# 500e OPEN



## 500e OPEN

- LEDヘッドライト
- 17インチ ダイヤモンドカット アルミホイール
- FIATモノグラムエコレザーシート
- ナビゲーションシステム
- トラフィックサインレコグニション
- アダプティブクルーズコントロール
- 電動開閉式ソフトトップ (FIATモノグラム)

※欧州仕様車



COLOR VARIATION



アイス ホワイト(ソリッド)



オーシャン グリーン(メタリック)



ミネラル グレー(メタリック)



ローズ ゴールド(メタリック)



セレスティアル ブルー(三層パール)

INTERIOR



イントレチャータ インstrumentパネル



ベージュ(FIATモノグラムエコレザーシート)

WHEEL



17インチ  
ダイヤモンドカット アルミホイール

# FIAT



**CIAO FIAT**

**0120 404 053**

9:00AM~9:00PM(土・日・祝日も承ります)

本カタログの掲載内容は2023年4月現在のものです。記載された仕様並びに諸元、装備は、予告なく変更する場合がありますのであらかじめご了承ください。本カタログに掲載されている写真、イラストはイメージです。実際の商品とは細部が異なる場合があります。また、ボディカラーおよび内装色は、撮影・カタログをご覧になる環境など条件により、実際と異なって見えることがあります。





# TECHNICAL SPECIFICATIONS AND EQUIPMENT

## BODY COLORS



アイス ホワイト(ソリッド)



オーシャン グリーン(メタリック)



ミネラル グレー(メタリック)



ローズ ゴールド(メタリック)



セレスティアル ブルー(三層パール)



## INTERIOR



イントレチャータ インstrumentパネル



ベージュ (FIATモノグラムエコレザーシート)

## EXTERIOR



電動開閉式ソフトトップ (FIATモノグラム)

※500e OPENのみ。

## COLOR COMBINATIONS

|           |       |             |            | 500e |           |
|-----------|-------|-------------|------------|------|-----------|
|           |       |             |            | Icon | Open      |
| インテリアカラー  |       |             |            | ベージュ | ベージュ      |
| ソフトトップカラー |       |             |            | －    | FIATモノグラム |
| ボディカラー    | ソリッド  | 268         | アイス ホワイト   | ●    | ●         |
|           | メタリック | 230         | オーシャン グリーン | ○    | ○         |
|           |       | 205         | ミネラル グレー   | ○    | ○         |
|           | 237   | ローズ ゴールド    | ○          | ○    |           |
| 三層パール     | 278   | セレスティアル ブルー | ○          | ○    |           |

● = 標準 ○ = オプション

※各カラーの設定につきましては、予告なく変更される場合があります。

※ボディカラー、シートカラー、ソフトトップカラーおよびホイールは実際の色と異なる場合がありますのでご了承ください。

※在庫状況によりモデルと色の組み合わせが無い場合もございますので、詳しくはフィアット正規ディーラーにお問い合わせください。

※オプションには別途追加費用が必要です。

## STANDARD EQUIPMENT

|  | 500e |      |
|--|------|------|
|  | Icon | Open |
| <b>視界関連</b>                            |      |      |
| LEDヘッドライト                              | ●    | ●    |
| オートハイビーム                               | ●    | ●    |
| ヘッドライト光軸補正コントローラー                      | ●    | ●    |
| オートライト                                 | ●    | ●    |
| LEDデイトタイムランニングライト                      | ●    | ●    |
| レインセンサー                                | ●    | ●    |
| ヒートテッド電動ドアミラー                          | ●    | ●    |
| 自動防眩ルームミラー                             | ●    | ●    |
| リアデフロスター(タイマー付)                        | ●    | ●    |
| リアプライバシーガラス                            | ●    | ●    |
| リアフォグランプ                               | ●    | ●    |
| <b>インテリア&amp;シート</b>                   |      |      |
| FIATモノグラムエコレザーシート                      | ●    | ●    |
| 6ウェイ調整式シート(運転席)                        | ●    | ●    |
| シートヒーター(前席)                            | ●    | ●    |
| ドアシルプレート                               | ●    | ●    |
| <b>ステアリング&amp;コントロール</b>               |      |      |
| レザー調ステアリングホイール(オーディオ / ハンズフリーコントローラー付) | ●    | ●    |
| チルト&テレスコピックステアリング                      | ●    | ●    |
| ターンシグナルスイッチ(レーンチェンジ機能付)                | ●    | ●    |

|   | 500e |      |
|---|------|------|
|   | Icon | Open |
| <b>ステアリング&amp;コントロール</b>  |      |      |
| パドルスイッチ   | ●    | ●    |
| 7インチフルカラーTFTマルチファンクションディスプレイ  |      |      |
| 外気温度、時刻、日付、総走行距離、シフトポジション、デジタルスピードメーター、警告メッセージ、点検時期、油温、水温、バッテリー電圧、360°パーキングセンサーの表示機能、ドアモニター、各種設定機能(タイヤ空気圧設定、速度警報設定など) | ●    | ●    |
| トリップコンピューター(走行距離、平均燃費、瞬間燃費、平均速度、走行時間、区間距離の表示)   |      |      |
| 電動パワーステアリング   | ●    | ●    |
| <b>エクステリア&amp;足まわり</b>  |      |      |
| サイドウィンドーモールディング(クローム仕上げ)  | ●    | ●    |
| ガラスルーフ(固定式)   | ●    | －    |
| 電動開閉式ソフトトップ(ガラス製リアウィンドー)  | －    | ●    |
| 17インチ ダイヤモンドカット アルミホイール+205/45 R17 タイヤ  | ●    | ●    |
| タイヤリペアキット   | ●    | ●    |
| <b>オーディオ&amp;空調</b>   |      |      |
| フルオートエアコン(ダストボレーンフィルター付)  | ●    | ●    |
| FM + AMチューナー付 オーディオプレイヤー(Uconnect®)   |      |      |
| 10.25インチタッチパネルモニター、Apple CarPlay*1 / Android Auto™ *2 対応、Bluetooth®*3(ハンズフリー通話*4 / オーディオストリーミング)、USBポート、ETC           | ●    | ●    |
| ナビゲーションシステム   | ●    | ●    |
| <b>オーディオ&amp;空調</b>   |      |      |
| 6スピーカー(フロント 2+2、リア 2)   | ●    | ●    |
| ワイヤレスチャージングパッド*5  | ●    | ●    |

## STANDARD EQUIPMENT

|   | 500e |      |
|---|------|------|
|   | Icon | Open |
| <b>セーフティ<sup>*6</sup></b>                                 |      |      |
| イモビライザー   | ●    | ●    |
| フォワードコリジョンワーニング[前面衝突警報]                                   | ●    | ●    |
| 衝突被害軽減ブレーキ[歩行者検知機能付]                                      | ●    | ●    |
| ABS + EBD[アンチロック ブレーキシステム + エレクトロニック ブレーキフォース ディストリビューター] | ●    | ●    |
| ドラッグトルクコントロールシステム   | ●    | ●    |
| エレクトロニック スタビリティ コントロール                                    | ●    | ●    |
| トラクションコントロールシステム  | ●    | ●    |
| パニックブレーキアシストシステム  | ●    | ●    |
| ヒルスタートアシストシステム  | ●    | ●    |
| エレクトリックロールオーバーミティゲーションシステム                                | ●    | ●    |
| スピードリミッター   | ●    | ●    |
| アダプティブクルーズコントロール  | ●    | ●    |
| レーンキーピングアシスト  | ●    | ●    |
| トラフィックジャムアシスト   | ●    | ●    |
| トラフィックサインレコグニション  | ●    | ●    |
| ブラインドスポットモニター   | ●    | ●    |
| ドライバーアテンションアラート   | ●    | ●    |
| インテリジェントスピードコントロール  | ●    | ●    |
| フロントデュアルエアバッグ   | ●    | ●    |
| サイドエアバッグ(前席シート組込型)  | ●    | ●    |
| ウインドーエアバッグ  | ●    | ●    |
| 3点式シートベルト(前席、ダブルプリテンショナー + ロードリミッター付)                     | ●    | ●    |
| 3点式シートベルト(後席)   | ●    | ●    |
| ISO FIXチャイルドシートアンカー(助手席、後席左右)                             | ●    | ●    |
| シートベルトリマインダー(全席)  | ●    | ●    |
| TPMS[タイヤ空気圧モニタリングシステム]                                    | ●    | ●    |
| ESS[ハザードランプ緊急制動表示機能]                                      | ●    | ●    |
| <b>ユーティリティ&amp;コンフォート</b>                                 |      |      |
| パニティミラー(助手席)  | ●    | ●    |
| フォローミーホーム   | ●    | ●    |
| ウェルカムランプ  | ●    | ●    |
| カップホルダー(センターコンソール)  | ●    | ●    |
| EVモードセレクター  | ●    | ●    |

|                                       | 500e |      |
|---------------------------------------|------|------|
|                                       | Icon | Open |
| <b>ユーティリティ&amp;コンフォート</b>             |      |      |
| 12V電源ソケット(センターコンソール)                  | ●    | ●    |
| パワーウインドー                              | ●    | ●    |
| ルームランプ(残照タイマー付)                       | ●    | ●    |
| センターアームレスト                            | ●    | ●    |
| センターコンソールリッド                          | ●    | ●    |
| ウォークイン機構(前席)                          | ●    | ●    |
| フロアマット                                | ●    | ●    |
| シートポケット(運転席および助手席)                    | ●    | ●    |
| 車速感応集中ドアロック(衝撃感知解除式)                  | ●    | ●    |
| パッシブエントリー / リモートキーレスエントリー(アンサーバック機能付) | ●    | ●    |
| 5:5分割可倒式リアシート(ヘッドレスト付)                | ●    | ●    |
| 360°パーキングセンサー                         | ●    | ●    |
| リアパーキングカメラ                            | ●    | ●    |
| エレクトロニックパーキングブレーキ                     | ●    | ●    |
| オートマチックパーキングブレーキ Hold 'N' Go          | ●    | ●    |
| ラゲッジルームランプ                            | ●    | ●    |
| 200V対応普通充電ケーブル                        | ●    | ●    |
| CHAdEMO 充電アダプター                       | ●    | ●    |

● = 標準 — = 設定なし

\*1 Apple CarPlay, iPod, iPhoneは、米国および他の国で登録されたApple Inc.の商標です。

\*2 Android Auto<sup>TM</sup>は、Google Inc.の商標または登録商標です。

\*3 Bluetooth<sup>®</sup>は、Bluetooth SIG, Inc.の登録商標です。

\*4 携帯電話の機種によっては電話帳のダウンロード等、一部の機能が使用できない場合があります。

\*5 ワイヤレスチャージングパッドのご使用は、携帯電話がワイヤレス充電に対応している必要があります。機種によっては正常に作動しない場合やご注意ください。また、充電できない場合があります。ご了承ください。

\*6 各種セーフティ機能は、あくまでドライバーの運転支援を目的としたものです。各機能は、いずれも周囲の交通状況、路面の状態、天候、車両の状態など、条件によっては作動しない場合、または性能を十分に発揮できない場合があることをあらかじめご了承ください。また、搭載されている各機能の認識能力および制御能力には限界があります。

\*Uconnect<sup>®</sup>で利用できるアプリケーションについて、安全を確保するため走行中に使用できるのはApple CarplayおよびAndroid Auto<sup>TM</sup>の認証を受けたアプリケーションとなります。すべてのアプリケーションに対応するものではありません。

## TECHNICAL SPECIFICATIONS

|                          |                         | 500e                    |                         |
|--------------------------|-------------------------|-------------------------|-------------------------|
|                          |                         | Icon                    | Open                    |
| 型式                       |                         | ZAA-FA1                 | ZAA-FA1                 |
| ハンドル位置                   |                         | 右                       | 右                       |
| 全長 (mm)                  |                         | 3,630                   | 3,630                   |
| 全幅 (mm)                  |                         | 1,685                   | 1,685                   |
| 全高 (mm)                  |                         | 1,530                   | 1,530                   |
| ホイールベース (mm)             |                         | 2,320                   | 2,320                   |
| トレッド 前 / 後 (mm)          |                         | 1,470 / 1,460           | 1,470 / 1,460           |
| 車両重量 (kg)                |                         | 1,330                   | 1,360                   |
| 乗車定員 (名)                 |                         | 4                       | 4                       |
| フロントモーター                 | 型式                      | 46348460                | 46348460                |
|                          | 種類                      | 交流同期電動機                 | 交流同期電動機                 |
|                          | 定格出力 (kW)               | 43.0                    | 43.0                    |
|                          | 最高出力 <kW(ps)/rpm> [ECE] | 87(118)/4,000           | 87(118)/4,000           |
|                          | 最大トルク (Nm/rpm) [ECE]    | 220/2,000               | 220/2,000               |
| 動力用主電池                   | 種類                      | リチウムイオン                 | リチウムイオン                 |
|                          | 電圧 (V)                  | 3.65                    | 3.65                    |
|                          | 容量 (Ah)                 | 120                     | 120                     |
|                          | 個数                      | 192                     | 192                     |
|                          | 総電圧 (V)                 | 352                     | 352                     |
|                          | 総電力量 (kWh)              | 42                      | 42                      |
| 一充電走行距離 (km) WLTCモード*    |                         | 335                     | 335                     |
| 交流電力消費率 (Wh/km) WLTCモード* |                         | 128                     | 128                     |
| 駆動方式                     |                         | FF                      | FF                      |
| ステアリング形式                 |                         | ラック & ピニオン (電動パワーアシスト付) | ラック & ピニオン (電動パワーアシスト付) |
| サスペンション                  | 前                       | マクファーソンストラット (スタビライザー付) | マクファーソンストラット (スタビライザー付) |
|                          | 後                       | トーションビーム (スタビライザー付)     | トーションビーム (スタビライザー付)     |
| 主ブレーキ                    | 前                       | ディスク                    | ディスク                    |
|                          | 後                       | ドラム                     | ドラム                     |
| タイヤサイズ                   |                         | 205/45 R17              | 205/45 R17              |
| 最小回転半径 (m)               |                         | 5.1                     | 5.1                     |

\*国交省審査値。電力消費率は、定められた試験条件での値です。お客様の使用環境(気象、渋滞等)や運転方法(急発進、エアコン使用等)に応じて一充電走行距離および電力消費率は異なります。

WLTCモード: 市街地、郊外、高速道路の各走行モードを平均的な使用時間配分で構成した国際的な走行モード

本リーフレットに掲載されている写真、イラストはイメージです。実際の商品とは細部が異なる場合があります。ボディカラーおよび内装色はお客様がご覧になる条件により、実際と異なって見えることがあります。また、記載された仕様並びに諸元、装備は、予告なく変更する場合がありますのでご了承ください。